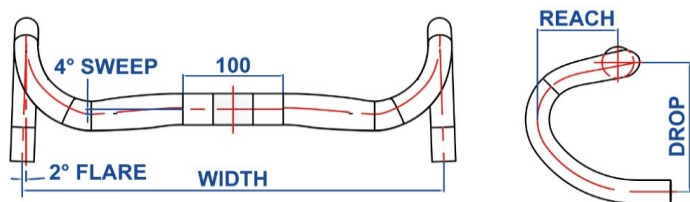


EVO CURVE (エヴォカーブ)



SUPER LOGIC EVO CURVE (スーパーロジック エヴォカーブ)

価格: ¥48,000 (税別)



- カーボン
- カラー: マットUD
- クランプ径: 31,8mm
- 幅: 380mm 400mm 420mm (C to C)
- ドロップ: 130mm
- リーチ: 380/75mm 400&420/80mm
- バックスイープ: 4° フレア: 2°
- 重量: 195g(420mm)

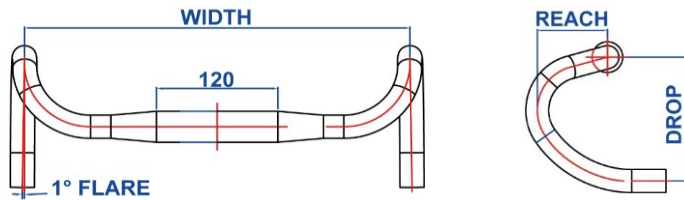
WCS AL EVO CURVE (ダブルシーエス アルミ エヴォカーブ)

価格: ¥14,000 (税別)



- 7075アルミ
- カラー: ブラッテブラック
- クランプ径: 31,8mm
- 幅: 400mm 420mm (C to C)
- ドロップ: 128mm
- リーチ: 83mm
- バックスイープ: 4° フレア: 2°
- 重量: 250g(420mm)

CURVE (カーブ)



WCS AL CURVE (ダブルシーエスアルミカーブ)

●価格: ¥14,000 (税別)



- 7075アルミ
- カラー: ブラッテブラック
- クランプ径: 31,8mm
- 幅: 400mm 420mm (C to C)
- ドロップ: 128mm
- リーチ: 73mm
- フレア: 1°
- 重量: 235g(420mm)

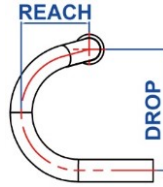
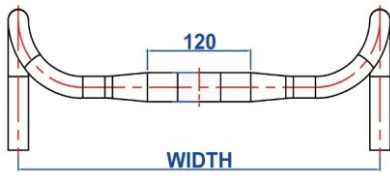
COMP CURVE (コンプカーブ)

●価格: ¥5,200 (税別)



- 6061アルミ
- カラー: BBブラック
- クランプ径: 31,8mm
- 幅: 380mm 400mm 420mm (C to C)
- ドロップ: 128mm
- リーチ: 73mm
- フレア: 1°
- 重量: 305g(400mm)

NEO CLASSIC (ネオ クラシック)



WCS AL NEO CLASSIC (ダブルシーエス アルミ ネオ クラシック)

価格: ¥14,000 (税別)



- 7050トリプルバテットアルミ
- カラー: ブラック
- クランプ径: 31,8mm
- 幅: 400mm 420mm (C to C)
- ドロップ: 128mm
- リーチ: 73mm
- フレア: 0°
- 重量: 260g (420mm)

CLASSIC NEO CLASSIC (クラシック ネオ クラシック)

価格: ¥6,400 (税別)



- 6061アルミ
- カラー: ハイポリッシュ
- クランプ径: 31,8mm
- 幅: 400mm 420mm (C to C)
- ドロップ: 128mm
- リーチ: 73mm
- フレア: 1°
- 重量: 301g (420mm)

RITCHEY®

Ride to create. Create to ride.

STEM ステム

C220 (シー-220)

WCS AL C220 73 (ダブルシーエス アルミ シー-220 73°)

価格: ¥13,000 (税別)



- アルミ
- カラー: ブラッテブラック
- サイズ: 70mm~120mmまで10mm刻み
- 角度: 73° (±17°)
- クランプ径: 31.8mm
- コラム径: 28.6mm
- 重量: 129g (100mm)

WCS AL C220 84 (ダブルシーエス アルミ シー 220 84°)

価格: ¥13,000 (税別)



- アルミ
- カラー: ブラッテブラック
- サイズ: 70mm~120mmまで10mm刻み
- 角度: 84° (±6°)
- クランプ径: 31.8mm
- コラム径: 28.6mm
- 重量: 129g (100mm)

CLASSIC C220 (クラシック シー-220)

●価格: ¥9,500 (税別)



- アルミ
- カラー: ハイポリッシュ
- サイズ: 70mm~120mmまで10mm刻み
- 角度: 84° (±6°)
- クランプ径: 31.8mm
- コラム径: 28.6mm
- 重量: 121g (110mm)

4-Axis (フォーアクシス)

COMP 4-Axis 60 (コンプフォーアクシス 60°)

価格: ¥5,200 (税別)



- アルミ
- カラー: BBブラック
- サイズ: 60mm~90mmまで10mm刻み
- 角度: 60° (±30°)
- クランプ径: 31.8mm
- コラム径: 28,6mm
- 重量: 160g

COMP 4-Axis 84 (コンプフォーアクシス 84°)

価格: ¥5,200 (税別)



- アルミ
- カラー: BBブラック
- サイズ: 70mm~130mmまで10mm刻み
- 角度: 84° (±6°)
- クランプ径: 31.8mm
- コラム径: 28,6mm
- 重量: 160g (110mm)

LINK (リンク)

SUPER LOGIC LINK (スーパーロジックリンク)

価格: ¥40,000 (税別)



- カーボン
- カラー: マットUD
- サイズ: 27.2mm × 350mm
- オフセット: 15mm (5/15mm)
- 重量: 148g

WCS CARBON LINK (ダブルシーエスカーボンリンク)

価格: ¥31,000 (税別)



- カーボン
- カラー: マットUD
- サイズ: 27.2mm × 350mm
- オフセット: 15mm (5/15mm)
- 重量: 181g

WCS AL LINK (ダブルシーエスアルミリンク)

価格: ¥13,500 (税別)



- アルミ
- カラー: ブラッテブラック
- サイズ: 27.2mm × 350mm
- オフセット: 20mm (10mm/20mm)
- 重量: 230g

COMP LINK (コンプリング)

価格: ¥6,500 (税別)



- アルミ
- カラー: BBブラック
- サイズ: 27.2mm × 400mm
- オフセット: 20mm (10mm/20mm)
- 重量: 286g

2-BOLT (ツーボルト)

COMP 2-BOLT (コンプツーボルト)

価格: ¥6,500 (税別)



- アルミ
- カラー: BBブラック
- サイズ: 26.8mm × 350mm
27.2mm × 350mm
27.2mm × 400mm
31.6mm × 300mm
- オフセット: 25mm
- 重量: 267g

CLASSIC 2-BOLT (クラシックツーボルト)

価格: ¥8,000 (税別)



- アルミ
- カラー: ハイポリッシュ
- サイズ: 27.2mm × 350mm
- オフセット: 25mm
- 重量: 259g

WCS BASE BAR (ダブルシーエス ベースバー)



- アルミ
- カラー:BBブラック
- ハンドル幅:400mm, 420mm
- クランプ径:31,8mm
- 重量:265g

SLIVER CLIP ON SET (スライバー クリップオン セット)

価格:¥13,000 (税別)



エクステンションバー、クリップオンのセット

- カラー:BBブラック
- クランプ径:31.8mm
- 重量:200g(クリップオン)

※クリップオン単体の、販売は行っておりません。
ストレートベント、Sベントのどちらかお選び頂けます。

EXTENSION BAR (エクステンションバー)

価格:¥4,000 (税別)



- アルミ
- カラー:BBブラック
- ストレートベント、Sベ:

CARBON SPACER (カーボンスペーサー)

価格:10mm2枚入 ¥1,000 (税別)

価格:5mm5枚入 ¥2,000 (税別)



- カーボン
- 1-1/8"用
- 5mm, 10mm
- 重量:1.28g 5mm, 2.57g 10mm

Di2 BATTERY HOLDER (Di2バッテリーホルダー)

価格:¥4,000 (税別)



- カーボン、アルミポスト対応
- 27.2mm, 31.6mm用の2種類

SEAT POST CLUMP (シートポストクランプ)

価格: ¥1,900 (税別)



- WCSカーボン1ボルト用
- WCSアルミ1ボルト用の2種類
- 8X8.5, 7X9.6 (カーボンレール対応)

C220 MOUNT (C220用マウント)

価格:¥2,500 (税別)



- カラー:BK
- C220専用
- Go Pro用、SUPER NOVA用の2種類
- ※ステムのフェースプレートは付属してません

CLASSIC BOTTLE CAGE (クラシックボトルケージ)

価格: ¥2500 (税別)



- ステレス製
- 重量:36g